

Домашнее задание. Тема: «День Победы».

1. Выполните артикуляционную гимнастику.

2. **Уважаемые родители!** Расскажите ребенку о том, какой праздник отмечается в нашей стране 9 мая и почему он называется "День Победы". Вспомните, кто из ближайших родственников принимал участие в Великой Отечественной войне, рассмотрите фотографии родственников.

Беседа

- Какой праздник мы отмечаем 9 мая?
- Что бывает в этот день, на Красной площади утром (вечером)?
- Кого поздравляют в этот день? Кого вспоминают?
- Куда возлагают цветы?

Поиграйте с детьми. Не забывайте следить за правильным произношением звуков !!!

1. **Какой должен быть солдат?**

Храбрый - сильный – отважный – смелый – умный,
решительный – выносливый – честный – ловкий – меткий.



2. Упражнение "Скажи наоборот"

(учимся подбирать антонимы).

Военный – мирный

Водный – сухопутный

Смелый - трусливый.

Сильный –...

Умный - ...

Враг -...

Мир -...


3. «Сосчитай до 5».



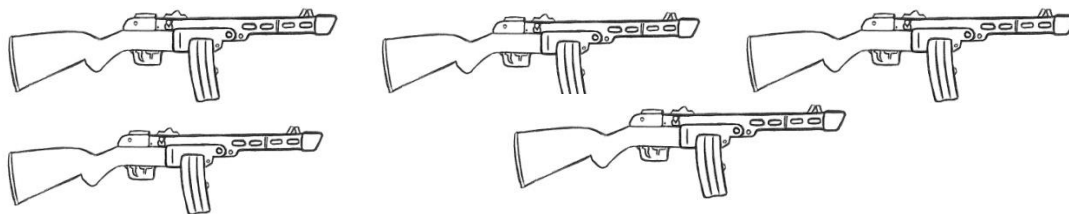
Один орден, два ордена, три ордена, четыре ордена, пять орденов.



Одна медаль, две ..., три ..., четыре ..., пять ...



Один солдат, два ..., три ..., четыре ..., пять...



Один автомат, два ..., три ..., четыре ..., пять...

4. Игра «Один – много». Изменяй слова по образцу (записать).

Ветеран – ветераны – много

ветеранов

Воин – воины - много воинов

Защитник-....

Герой - ...

Враг - ...

Орден - ...

Награда - ...

Шинель - ...

Пилотка - ...

Танк - ...

Самолёт - ...

Орудие - ...

Снаряд- ...

Патрон - ...

5. Назови виды вооружения. Предложение полностью повтори.

Артиллерист стреляет из...(пушки).

Пулемётчик стреляет из... (пулемёта).

Автоматчик стреляет из... (автомата).

Танкист стреляет из... (танка).

6. Закончить предложения:

9 Мая - ...

Все поздравляют ветеранов с ...

В этот день ветеранам дарят ...

Люди идут возлагать цветы к ...

У Вечного огня уже лежит много ...

На Красной площади проходит ...

7. Упражнение «Вставь пропущенный предлог».

Военные лётчики защищали нашу Родину ... небе.

Моряки воевали ... врагом ... море.

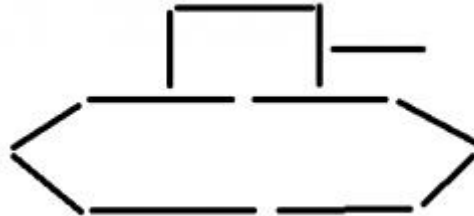
Танкисты сражались ... танке.

Пограничники охраняли нашу Родину ... границе.


Артиллеристы стреляли из пушек ... фашистским танкам.

Военные врачи лечили раненых солдат... госпитале.

8. Выложи из спичек фигуру по образцу. Назови предмет.



9. Расшифруй слово, для этого назови первый звук каждой картинки, запиши звук соответствующей буквой. Прочитай слово.



--	--	--	--	--	--



--	--	--	--



--	--	--

10. Уважаемые родители, посмотрите вместе с детьми мультфильмы о ВОВ. Мультфильмы о Великой Отечественной войне и Блокаде могут стать хорошей отправной точкой для формирования у ваших детей глубокого уважения к истории своей страны и ее героям, а также к созидательным традициям народа. Через просмотр таких мультфильмов дети смогут познакомиться с важными событиями прошлого, узнать о трудностях, которые переживали их предки, а также развить чувство гордости за свою страну и ее достижения.

Мультфильмы можно посмотреть на сайте detyamovoine.ucoz.ru. Детям о войне. – Мультфильмы о ВОВ. Рекомендую для совместного просмотра следующие мультфильмы:

1) Салют (1975) - В праздничный весенний день мальчонка вместе со своим папой ждут салют. Глядя из окна, малыш заметил прогуливающегося с детьми бородатого дедушку. Оказывается, что у главного героя дедушка никогда не носил бороды и так никогда и не был стареньким, ведь молодым погиб на войне, сражаясь за родную страну и близких.

2) Легенда о старом маяке (1976) - В основе сюжета — приключения ребят, помогающих зажечь маяк, чтобы советские корабли вошли в бухту и разгромили гитлеровцев.

3) Солдатская лампа (1984) - В память подвига отцов и дедов — победителей в Великой Отечественной войне.

4) Партизанская снегурочка (1981) - Великая Отечественная война. Суровая зима. Маленькая девочка несет в лес донесение партизанам. Что случилось дальше - смотрите в мультфильме.

5) Воспоминание (1986) - Мультфильм рассказывает о маленькой девочке, которая во время Великой Отечественной войны в разоренном фашистами селе мечтала об учебе в школе.

6) Василёк (1973) - По всему свету ищет Мальчик своего Дедушку, и никто не может ему помочь. Наконец, он видит корабль, названный именем его деда — героя войны.

7) Солдатская сказка (1983) - Мультфильм, снятый по сказке Паустовского. Когда Петр уходил воевать с фашистами на фронт, сын подарил ему пойманного возле родного дома жука-носорога, которого солдат взял с собой. Теперь им предстоит окунуться в сражения и бои, увидеть, как небо становится черным из-за пороха и вражеской осады, а пули будут кружить вокруг них сотнями. Но они обязательно вернуться туда, где их ждут.

8) Скрипка пионера (1971) - Рассказ о подвиге юного героя-музыканта, отдавшего жизнь во имя Родины.

11. Выберите и выучите стихотворение ко Дню Победы!

Медали


Ветеран – боец бывалый,
Повидал за жизнь немало.
Он с отвагою в бою
Защищал страну свою!
В День Победы засверкали
На груди его медали.
На груди его — медали!
Мы с сестрой их сосчитали.

С папой, с мамой в День Победы
Мы выходим на парад.
Я несу портрет прадеда,
Очень горд я, очень рад.
Пусть же все, кому досталось
Это небо без войны,
Памяти своих героев
Будут навсегда верны!

К. Андреева

Неизвестному солдату

Имя твое неизвестно, солдат!
Был ты отец, или сын, или брат,
Звали тебя Иван ли, Василий...
Жизнь ты отдал во спасенье России.
Нами твой подвиг, солдат, не забудь.
Вечный огонь на могиле горит,
Звезды салюта в небо летят.
Помним тебя, Неизвестный Солдат!



В кинотеатре

Я фильм смотрела о войне,
И было очень страшно мне.
Рвались снаряды, бой гремел,
И люди погибали.

А рядом дедушка сидел,
И на груди медали.
За то, что вместе со страной
Сломил он силу злую...
Медали глажу я рукой
И дедушку целую.

В. Туров

Сегодня наши деды
Достали ордена.
Сегодня – День Победы,
И празднует страна.
Гордимся мы, конечно,
Героями войны,
Целуем их сердечно,
Сердца огнём полны.
И пусть огонь не гаснет.
Ведь так и нужно жить!
Сегодня — важный праздник,
Его нельзя забыть!

Чтобы не было войны

Падали бомбы, и рвались гранаты,
Смело в атаку бросались солдаты.
Много их - кто не вернулся с войны,
Но нашу землю они сберегли.
Жизнь отдавали, сражаясь с врагами,
Чтоб было мирное небо над нами,
Чтоб больше не было страшной
войны,
Помнить об этом все люди должны.

М. Сидорова

Герой

Сегодня дедушка со мной.
Он у меня большой Герой.
Я трогаю медали и ордена рукой -
Вон ту под Курском дали,
А орден - под Москвой.
За бой один рисковый
Отмечен дед под Псковом.
Читаю горделиво:
«За взятие Берлина!»...
Сегодня День Победы -
Я деда обниму,
Послушаю беседы
Про страшную войну.

А. Мохорев

Была война

Была война
И гибли люди.
И шел за Родину солдат.
Он воевал
И был он храбрым.
И бил фашистов всех подряд.
И так дошел он до Берлина.
Четыре года воевал.
Чтоб я о бабушкином папе
Всем в День Победы
Рассказал.

Т. Шапиро

Нашим бабушкам и дедам

Нашим бабушкам и дедам
Приходилось воевать,
Не за партами учиться,
А ружье в руках держать,
В День Победы всех мы вспомним,
Кто сражался на войне,
Тех, кто жив, поздравим дружно,
Ну а многих с нами нет,
Никого мы не забудем,
Будем их благодарить
За отвагу их и силу,
За возможность в мире жить!

День Победы

День Победы 9 Мая –
Праздник мира в стране и весны.
В этот день мы солдат вспоминаем,
Не вернувшихся в семьи с войны.
В этот праздник мы чествуем дедов,
Защитивших родную страну,
Подарившим народам Победу
И вернувшим нам мир и весну!

Н. Томилина



Дедушкин рассказ



Вчера мне рассказывал дедушка Женья:
Отряд партизанский попал в окруженье.
Осталось у них восемнадцать гранат,
Один пистолет и один автомат.
Всё больше в отряде погибших бойцов,
Всё крепче фашисты сжимают кольцо, –
Они за кустами, они за камнями.
И крикнул мой дедушка: «Родина с нами!»
И все побежали навстречу врагу,
И стали гранаты бросать на бегу.
Все храбро сражались, о смерти забыв, –
И вот, удалось совершить им прорыв.
Сквозь лес по болоту они уходили:
А деда медалью потом наградили.

А. Парошин

Список использованной и рекомендуемой литературы

1. Сидорова У.М. Учим слова и предложения. Речевые игры и упражнения для детей 6-7 лет: в 5 тетрадях . Тетрадь 5.-М.: ТЦ Сфера, 2014.

2. WWW [.detyamovoine.ucoz.ru](http://detyamovoine.ucoz.ru)